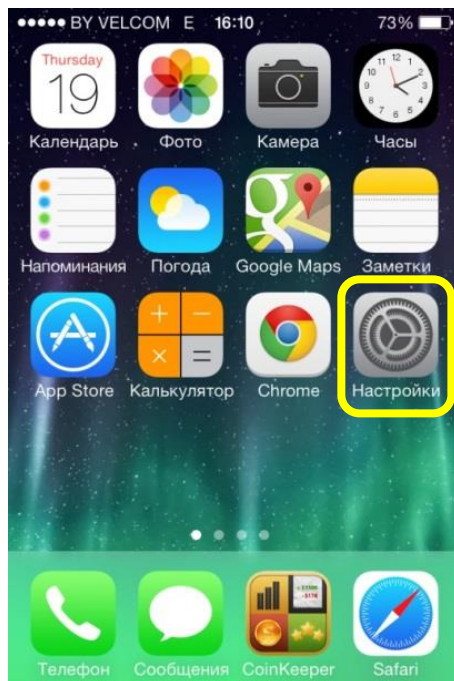
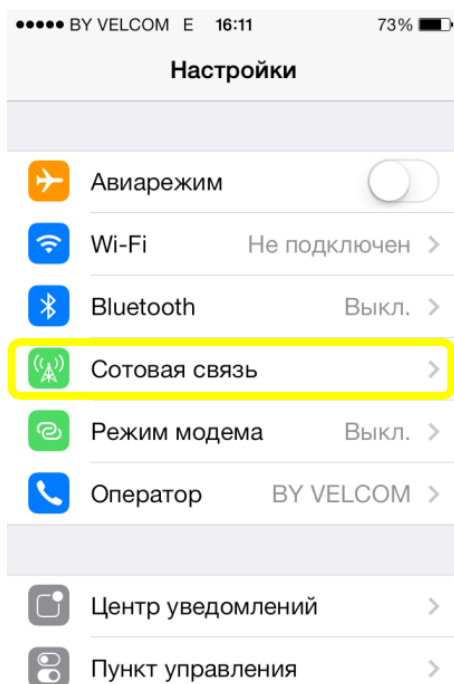



# НАСТРОЙКИ iOS 7 И 8

Зайдите во вкладку «Настройки»



Далее перейдите в раздел «Сотовая связь»

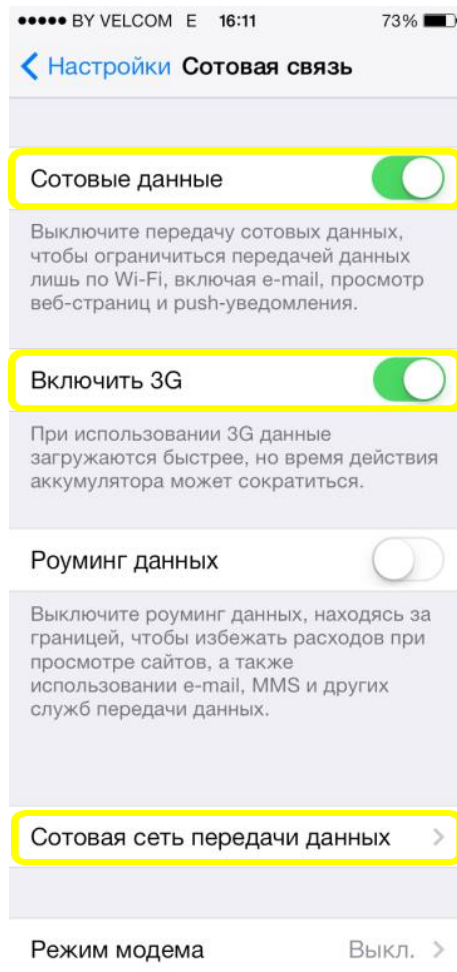





## НАСТРОЙКИ iOS 7 И 8

Выберите «Сотовая сеть передачи данных».

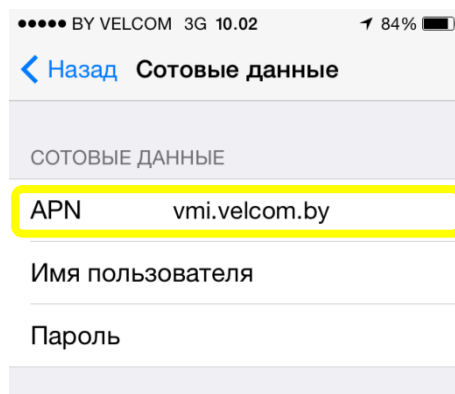
Внимание! Переключатель «Сотовые данные» должен быть включен! Также Вы можете «Включить 3G», для пользования интернетом на высоких скоростях.






## НАСТРОЙКИ IOS 7 И 8

Для настройки телефона для работы с услугой «Мобильный интернет», заполните поля, как показано на изображении ниже. В пункт «APN» введите название точки доступа, соответствующей вашему [тарифному плану](#) или [пакету услуги «Мобильный интернет»](#) – для абонентов velcom, wap.privet.by – для абонентов ТП Привет и ТП Связь без обязательств:



Настройка завершена! Для комфортного интернет-серфинга используйте браузер Safari, который находится в главном меню.



# НАСТРОЙКИ iOS 7 И 8

Для настройки MMS заполните поля как указано на картинке:

••••• BY VELCOM 3G 10.02 84%

[Назад](#) Сотовые данные

Пароль

MMS

APN mms.velcom.by

Имя пользователя


Пароль

MMSC http://mmsc

MMS-прокси 10.200.15.15:8080

Макс. размер сообщ. 307200

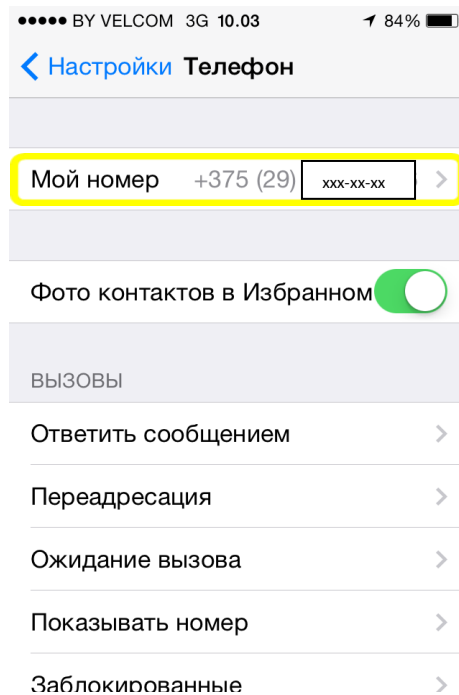
URL-адрес MMS UAProf



## НАСТРОЙКИ iOS 7 И 8

Вернитесь в «Настройки» и выберите «Телефон».

Перейдите к пункту «Мой номер» и введите свой номер в международном формате, в настройках SMS/MMS разрешите прием MMS.



Подтверждением правильности настроек интернета могут служить символы G, E или 3G в верхней строке экрана. Если Вы их не видите, перезагрузите смартфон. В случае если перезагрузка не помогла - в настройках была допущена ошибка (или услуга «Мобильный интернет» не подключена).

Абоненты velcom могут уточнить название используемой точки доступа при помощи USSD-запроса \*135\*3# вызов. Абоненты ПРИВЕТ и ТП «Связь без обязательств» используют точку доступа - wap.privet.by.

Для проверки правильности настроек MMS можно заказать тестовое MMS: для абонентов velcom - при помощи USSD \*135\*0\*5# вызов, для абонентов Привет - \*126\*0\*8#вызов.