


# Подключение «SIP-многоканальности».

Подключение пакетов многоканальности возможно только на абоненте «SIP-соединение».



## Личный кабинет | Мобильная связь

Организация: [Наименование организации](#)  
Администратор: [Номер с SIP-соединением](#)  
Абонент: [Абонент SIP](#)  
Номер: [Номер абонента SIP](#)

### Главное меню абонента

- [Персональная информация](#)
- [Операции с услугами](#)
- [Информация по рассрочке](#)
- [Смена ТП](#)
- [Начисления за период](#)
- [Просмотр детализации](#)
- [Выбор абонента](#)
- [Меню администратора](#)
- [Обратная связь](#)
- [Выход](#)

**Персональная информация**  
Данный раздел содержит информацию об Абоненте: номер телефона, ФИО, тарифный план, баланс/статус Абонента.

**Операции с услугами**  
Данный раздел позволяет Вам подключать/отключать некоторые дополнительные услуги, а также на время приостанавливать обслуживание абонентского номера.

**Информация по рассрочке**  
В данном разделе можно посмотреть количество оставшихся платежей за оборудование, приобретенное в рассрочку, размер ежемесячного платежа, срок погашения и др.

**Смена ТП**  
В данном разделе Вам предоставляется возможность заменить ТП Абонента на любой из предложенного перечня.

**Начисления за период**  
Данный раздел содержит информацию о стоимости услуг связи (включая абонентскую плату и НДС), которые Вы использовали в текущем месяце, а также в двух предыдущих месяцах.

**Просмотр детализации**  
В этом разделе Вы можете посмотреть детализацию своих звонков и SMS за шесть предыдущих месяцев и за текущий период. Детализация за текущий период предоставляется по состоянию на день, предшествующий запросу.

**Выбор абонента**  
Вы можете выбрать абонента для просмотра интересующей информации или назначения услуг.

1. Для подключения пакетов каналов, а также при необходимости их изменения на номере абонента с тарифным планом «SIP-соединение», перейдите в раздел «Выбор SIP-абонента» и выберите абонента.

Выбор абонента SIP осуществляется двумя способами:

- По номеру телефона;
- «Показать все».

Персональная информация  
Платежи  
Счета  
Информация по рассрочке  
**Выбор SIP-абонента**  
Обратная связь  
Мобильный колл-центр  
Выход

## Выбор SIP-абонента

Введите номер телефона с префиксом: +375 \*\*\*\*\*

Возможен поиск абонента по следующим условиям: введите знак «%» для нескольких цифр, знак «\_» для одной цифры.

**В меню** **Поиск** **Показать все**

2. Если Вы нажали «Показать все», то выберите абонента из списка.  
Нажмите «Далее».

**Выбор SIP-абонента**

Выберите абонента из списка

Номер телефона	Тарифный план
<input type="radio"/> 375 *****	SIP-соединение
<input type="radio"/> 375 *****	SIP-номер

Назад    Далее

3. Перейдите в раздел «SIP-телефония».

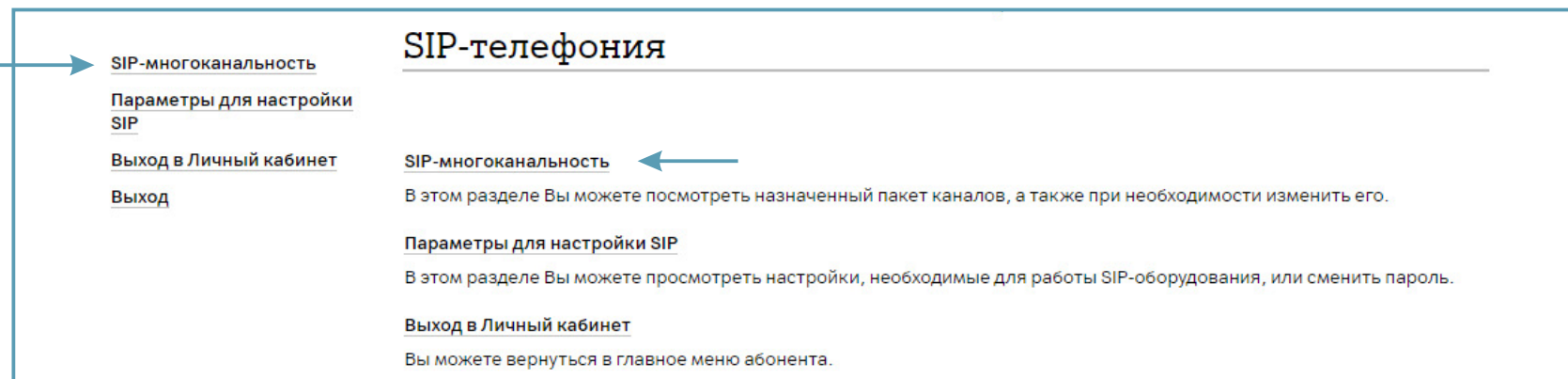
**Операции с услугами**

Данный раздел позволяет Вам подключать/отключать некоторые дополнительные услуги, а также на время приостанавливать обслуживание абонентского номера.

**Услуги абонента**  
Данный раздел предоставляет Вашему вниманию список подключенных услуг. Также Вы можете самостоятельно подключить/отключить дополнительные услуги (если их использование предусмотрено тарифным планом Абонента).

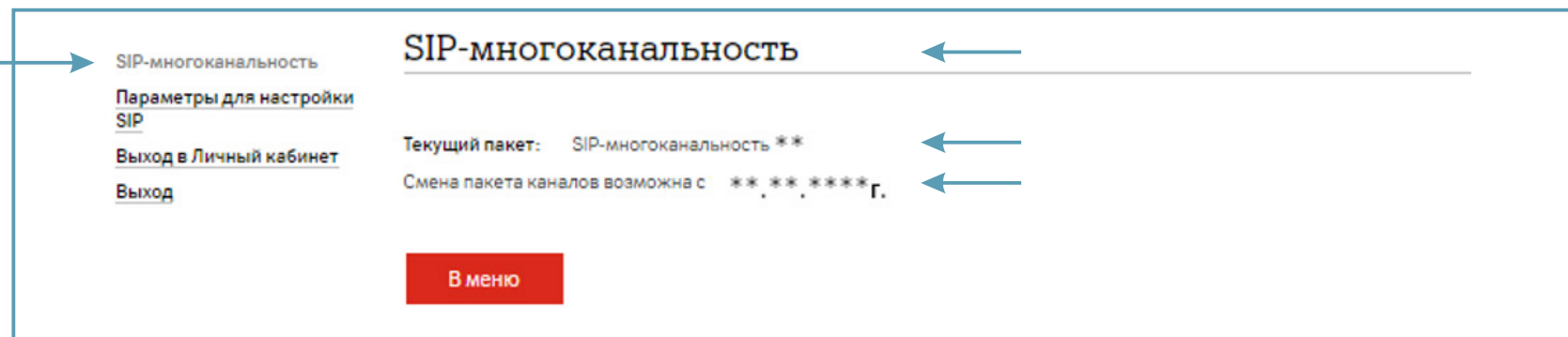
**SIP-телефония**  
В этом разделе Вы можете менять пакеты каналов, просматривать параметры, необходимые для настройки SIP-оборудования, статистику.

4. Выберите раздел «SIP-многоканальность».



Смена пакета каналов доступна 1 раз в 7 дней.

Если после последней смены пакета каналов прошло менее 7 дней, то при выборе раздела «SIP-многоканальность» отобразится информация.



5. Для изменения пакета каналов нажмите «Изменить»  
и далее отметьте для назначения необходимый пакет каналов.

SIP-многоканальность

Параметры для настройки SIP

Выход в Личный кабинет

Выход

Текущий пакет: SIP-многоканальность \*\*\*

В меню Изменить

SIP-многоканальность

Параметры для настройки SIP

Выход в Личный кабинет

Выход

Текущий пакет: SIP-многоканальность \*\* (стоимость в месяц, с НДС - \*\* руб. \*\* коп.)

Количество каналов	Стоимость в месяц, без НДС	Стоимость в месяц, с НДС
<input type="radio"/> 5	37 руб. 96 коп.	47 руб. 45 коп.
<input type="radio"/> 20	119 руб. 31 коп.	149 руб. 14 коп.
<input type="radio"/> 30	172 руб. 46 коп.	215 руб. 58 коп.
<input type="radio"/> 40	221 руб. 27 коп.	276 руб. 59 коп.
<input type="radio"/> 50	271 руб. 17 коп.	338 руб. 96 коп.

---

<input type="radio"/> 145	786 руб. 41 коп.	983 руб. 01 коп.
<input type="radio"/> 150	813 руб. 54 коп.	1016 руб. 92 коп.

В меню Изменить

6. После отметки необходимого пакета каналов для назначения выберите «Изменить» для перехода на шаг просмотра и подтверждения выбранной операции.

